

The Big Five for **Lighting**




Die fünf meistgebrauchten
LED-Profileuchten von modulo[®]
2022

LED Profilleuchten



Mit den fünf meistgebrauchten Profilformen von modulo® behalten Sie die Übersicht und konzentrieren sich auf das Wesentliche.

Gekonnt platziert, lassen sich die Leuchten elegant in Möbel und Objekte integrieren und ermöglichen die Realisierung vielfältiger Beleuchtungsaufgaben für den professionellen Anwender.

- 
- Exakte Massanfertigung nach Kundenwunsch
 - Hochwertige, kalibrierte Profile aus eloxiertem Aluminium
 - Kompakte Abmessungen für den platzsparenden Einbau
 - Herausragende Lichtqualität durch hohe Farbwiedergabewerte
 - Zubehör wie Halteklammern und Endkappen in Profilarbe

5 die es in sich haben

Nebst hervorragender Lichtqualität und Langlebigkeit liefern die Profilleuchten von modulo[®] überdurchschnittlich viel Licht dank hoher Effizienz der neusten LED-Chip-Generation und optimierten Diffusorabdeckungen für gute Lichtverteilung.


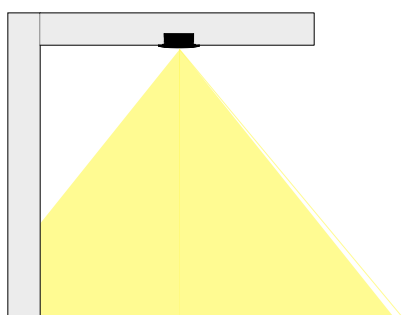


MO-ARI Einbauprofilleuchte

Die Allrounderin im Objektbereich

Die Profilleuchte wird in eine Ausfräsung eingelassen. Seitliche Profilkragen bilden einen bündigen Abschluss auf der Oberfläche.

- Optimierte Leuchtenabdeckung aus PMMA opal
- Geringe Einbautiefe für dünne Materialstärken
- Nahtloses Lichtbild ohne sichtbare LED Punkte
- Exakte Massanfertigung nach Kundenwunsch
- Aluminiumprofil silberfarbig oder schwarz eloxiert



Art.Nr.	Lichtfarbe	Leistung	Lichtstrom	Winkel	RA Wert	Profilfarbe
MO-ARI-UHD-927-14W-S	2700 K	14.0 W	2100 lm	100 Grad	> 95	silber eloxiert
MO-ARI-UHD-930-14W-S	3000 K	14.0 W	2165 lm	100 Grad	> 95	silber eloxiert
MO-ARI-UHD-940-14W-S	4000 K	14.0 W	2200 lm	100 Grad	> 95	silber eloxiert
MO-ARI-UHD-927-14W-B	2700K	14.0 W	2100 lm	100 Grad	> 95	schwarz eloxiert
MO-ARI-UHD-930-14W-B	3000K	14.0 W	2165 lm	100 Grad	> 95	schwarz eloxiert
MO-ARI-UHD-940-14W-B	4000K	14.0 W	2200 lm	100 Grad	> 95	schwarz eloxiert

Zubehör: Profilabschlusdeckel aus Aluminium in Profilfarbe.



Mehr erfahren auf: www.modulo-lighting-b2b.ch

Online Konfigurator:

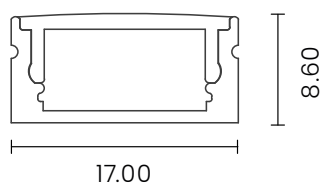
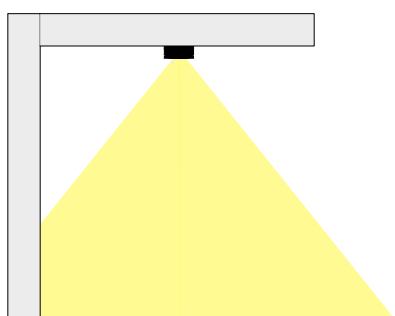
PDF Datenblatt

MO-ASI Aufbauprofilleuchte

Die schmale für alle Fälle

Die Profilleuchte wird mit Halteklammern auf der Oberfläche montiert oder alternativ in eine sauber gefräste Nut bündig eingelassen.

- Optimierte Leuchtenabdeckung aus PMMA opal
- Kleine Abmessungen für diskrete Platzierung
- Nahtloses Lichtbild ohne sichtbare LED Punkte
- Exakte Massanfertigung nach Kundenwunsch
- Aluminiumprofil silberfarbig oder schwarz eloxiert



Art.Nr.	Lichtfarbe	Leistung	Lichtstrom	Winkel	RA Wert	Profilfarbe
MO-ASI-UHD-927-14W-S	2700 K	14.0 W	2100 lm	100 Grad	> 95	silber eloxiert
MO-ASI-UHD-930-14W-S	3000 K	14.0 W	2165 lm	100 Grad	> 95	silber eloxiert
MO-ASI-UHD-940-14W-S	4000 K	14.0 W	2200 lm	100 Grad	> 95	silber eloxiert
MO-ASI-UHD-927-14W-B	2700K	14.0 W	2100 lm	100 Grad	> 95	schwarz eloxiert
MO-ASI-UHD-930-14W-B	3000K	14.0 W	2165 lm	100 Grad	> 95	schwarz eloxiert
MO-ASI-UHD-940-14W-B	4000K	14.0 W	2200 lm	100 Grad	> 95	schwarz eloxiert

Zubehör: Profilabschlussdeckel aus Aluminium in Profilfarbe.



Mehr erfahren auf: www.modulo-lighting-b2b.ch

Online Konfigurator:

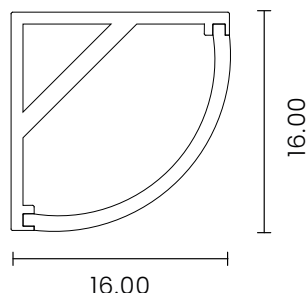
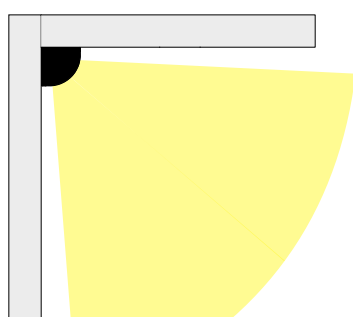
PDF Datenblatt

MO-KC16 Eckprofilleuchte

Die halbrunde für dunkle Ecken

Die Profilleuchte eignet sich für die Montage in Ecken. Durch die optimierte Lichtverteilung wird das Licht tief und breit in den Raum ausgestrahlt.

- Optimierte Leuchtenabdeckung aus PMMA opal
- Optimierter Abstrahlwinkel für Eckmontage
- Nahtloses Lichtbild ohne sichtbare LED Punkte
- Exakte Massanfertigung nach Kundenwunsch
- Aluminiumprofil silberfarbig oder schwarz eloxiert



Art.Nr.	Lichtfarbe	Leistung	Lichtstrom	Winkel	RA Wert	Profilfarbe
MO-KC16-UHD-927-14W-S	2700 K	14.0 W	2100 lm	120 Grad	> 95	silber eloxiert
MO-KC16-UHD-930-14W-S	3000 K	14.0 W	2165 lm	120 Grad	> 95	silber eloxiert
MO-KC16-UHD-940-14W-S	4000 K	14.0 W	2200 lm	120 Grad	> 95	silber eloxiert
MO-KC16-UHD-927-14W-B	2700K	14.0 W	2100 lm	120 Grad	> 95	schwarz eloxiert
MO-KC16-UHD-930-14W-B	3000K	14.0 W	2165 lm	120 Grad	> 95	schwarz eloxiert
MO-KC16-UHD-940-14W-B	4000K	14.0 W	2200 lm	120 Grad	> 95	schwarz eloxiert

Zubehör: Profilabschlussdeckel aus Aluminium in Profilarbe.



Mehr erfahren auf: www.modulo-lighting-b2b.ch

Online Konfigurator:

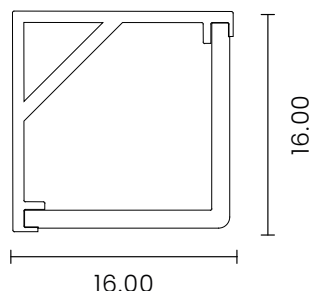
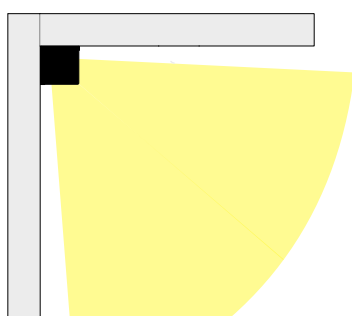
PDF Datenblatt

MO-KD16 Eckprofilleuchte

Die elegante für sichtbare Montage

Die Profilleuchte eignet sich für die sichtbare Montage z.b. auf Spiegelschränken oder in Möbel und Vitrinen. Optimierte Lichtverteilung für breite Ausleuchtung.

- Optimierte Leuchtenabdeckung aus PMMA opal
- Optimierter Abstrahlwinkel für Eckmontage
- Nahtloses Lichtbild ohne sichtbare LED Punkte
- Exakte Massanfertigung nach Kundenwunsch
- Aluminiumprofil silberfarbig oder schwarz eloxiert



Art.Nr.	Lichtfarbe	Leistung	Lichtstrom	Winkel	RA Wert	Profilfarbe
MO-KD16-UHD-927-14W-S	2700 K	14.0 W	2100 lm	120 Grad	> 95	silber eloxiert
MO-KD16-UHD-930-14W-S	3000 K	14.0 W	2165 lm	120 Grad	> 95	silber eloxiert
MO-KD16-UHD-940-14W-S	4000 K	14.0 W	2200 lm	120 Grad	> 95	silber eloxiert
MO-KD16-UHD-927-14W-B	2700K	14.0 W	2100 lm	120 Grad	> 95	schwarz eloxiert
MO-KD16-UHD-930-14W-B	3000K	14.0 W	2165 lm	120 Grad	> 95	schwarz eloxiert
MO-KD16-UHD-940-14W-B	4000K	14.0 W	2200 lm	120 Grad	> 95	schwarz eloxiert

Zubehör: Profilabschlussdeckel aus Aluminium in Profilfarbe.



Mehr erfahren auf: www.modulo-lighting-b2b.ch

Online Konfigurator:

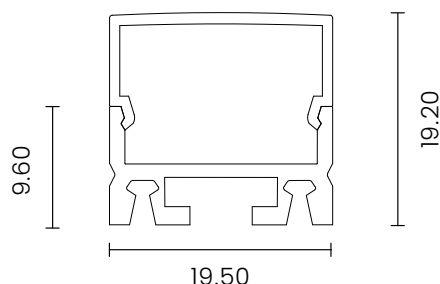
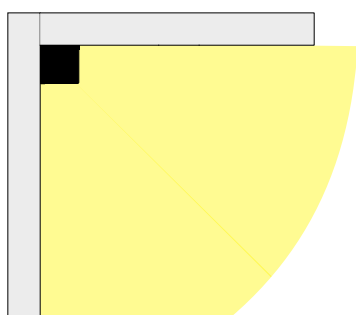
PDF Datenblatt

MO-AT5 Aufbauprofileuchte

Die vielseitige für mehr Licht

Überall wo eine breite und homogene Ausleuchtung benötigt wird, kann die Aufbauleuchte mit angenehmer Leuchtdichte und einem modernen Erscheinungsbild überzeugend eingesetzt werden.

- Optimierte Leuchtenabdeckung aus PMMA opal
- Modernes Erscheinungsbild und angenehme Leuchtdichte
- Nahtloses Lichtbild ohne sichtbare LED Punkte
- Exakte Massanfertigung nach Kundenwunsch
- Aluminiumprofil silberfarbig oder schwarz eloxiert



Art.Nr.	Lichtfarbe	Leistung	Lichtstrom	Winkel	RA Wert	Profilfarbe
MO-AT5-UHD-927-14W-S	2700 K	14.0 W	2100 lm	120 Grad	> 95	silber eloxiert
MO-AT5-UHD-930-14W-S	3000 K	14.0 W	2165 lm	120 Grad	> 95	silber eloxiert
MO-AT5-UHD-940-14W-S	4000 K	14.0 W	2200 lm	120 Grad	> 95	silber eloxiert
MO-AT5-UHD-927-14W-B	2700K	14.0 W	2100 lm	120 Grad	> 95	schwarz eloxiert
MO-AT5-UHD-930-14W-B	3000K	14.0 W	2165 lm	120 Grad	> 95	schwarz eloxiert
MO-AT5-UHD-940-14W-B	4000K	14.0 W	2200 lm	120 Grad	> 95	schwarz eloxiert

Zubehör: Profilabschlusdeckel aus Aluminium in Profilfarbe.



Mehr erfahren auf: www.modulo-lighting-b2b.ch

Online Konfigurator:

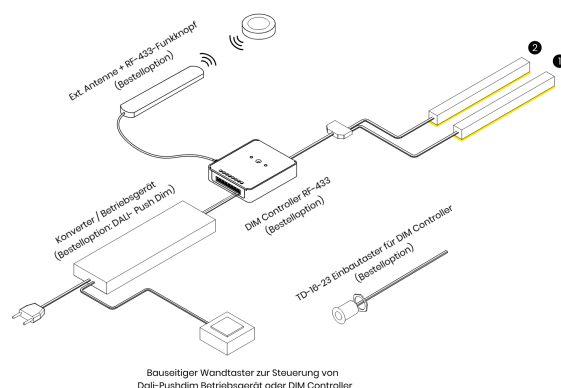
PDF Datenblatt

Zubehör und Anschlussbeispiel

Zubehör

Mit umfangreichem Zubehör können die LED-Profileuchten auf unterschiedliche Art gesteuert, gedimmt, und montiert werden.

modulo® geht auf sämtliche Kundenwünsche ein und liefert geprüfte und anschlussfertige Beleuchtungssysteme in hoher Qualität.




• Anschlussbeispiel

Art.Nr.	Bezeichnung	Skizze
MO-KV-24030-DP2	Dali Betriebsgerät DTG2 mit integrierter Push-Dim Schnittstelle zum Anschluss eines Tasters. Dimm und Memory Funktion. Kombinierbar mit 6-Fachverteiler Art.Nr. JO-6-VT-B	
LED Konverter	Diverse Betriebsgeräte nach Kundenwunsch möglich. Z.b. Funktion EIN / AUS / über geschaltete Steckdose. PWM, Phase-Cut, DMX usw.	
JO-6-VT-B	6-Fachverteiler steckbar optional passend zu MO-KV-12030-DP2	
JO-VK-L1000	Verlängerungskabel steckbar L= 1000mm	
JO-VK-L2000	Verlängerungskabel steckbar L= 2000mm	
JO-DK-L4000	Direktanschlusskabel steckbar L= 4000mm	
JO-DK-L6000	Direktanschlusskabel steckbar L= 6000mm	
TD16-23-DIM-SI TD16-23-DIM-BL	Touch Dim-Einbauknopf silber oder schwarz eloxiert. Einbau Durchmesser 16mm L=23mm Passend zu Art.Nr. DIM-Controller-RF433	
DIM Controller RF-433	LED Controller mit Funk und 3er Tasten-Schnittstelle zum stufenlosen dimmen der Helligkeit. Memory und Synchronfunktion für mehrere Controller, steuerbar mit ext. Taster und Funkknopf RF-433	
RF-433 Funkknopf	Funkknopf inkl. Batterie und magnetischer Halterung auf Rückseite. Funktion Ein / Aus / stufenlos dimmen. Reichweite ca. 50 - 100 Meter im Innenbereich. Passend zu DIM Controller RF-433 / Ab 2023 zusätzlich mit APP per Handy, Tablett und PC	

Mehr erfahren auf: www.modulo-lighting-b2b.ch

Modulo-Engineering GmbH
Waldeggstrasse 42A
3097 Liebefeld
Tel. 031 961 75 15
info@modulo-lighting.ch
www.modulo-lighting.ch



modulo-lighting.ch